

8.8 Sparkling

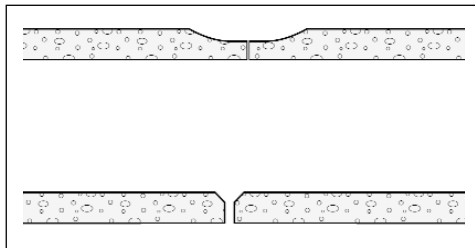
Plateskjøter

Anvisningen nedenfor gjelder håndsparkling av gipsplateskjøter (ved maskinsparkling følges produsentens anvisning).


Kortkanter og rettskårne platekanter skal fases med kniv eller Gyproc Fashøvel før sparkling.

Kartongkledte langkantskjøter skal ha en tetthet på 0,4 mm. Skårne platekanter skal ha en tetthet på 1,5–3 mm.

Skjøter strimles med Gyproc G 93 Fugeremse.

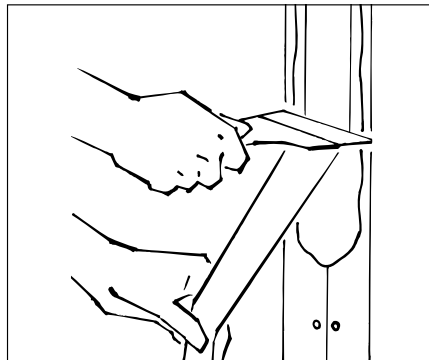


Fyll forsinkingen i skjøten med sparkelmasse. Pass på at massen fyller alle sprekker.



8

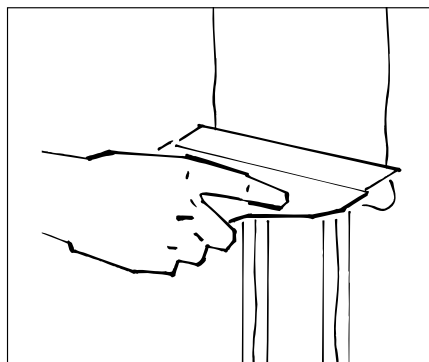
Stryk fast fugeremsen i den våte sparkelmassen. Fjern overflødig sparkelmasse. Sparkle alle skruehoder. La det tørke.



Deretter påføres et tynt lag sparkelmasse over skjøtene. Bruk bred sparkel. La det tørke og slip over.

Husk å sparkle alle skruehoder.

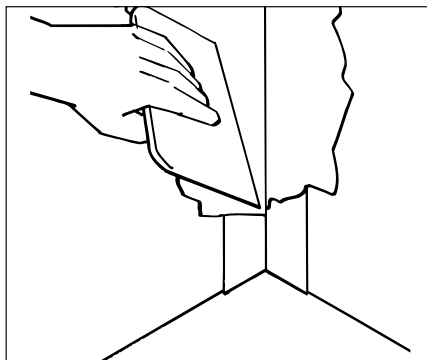
Avhengig av det ønskede resultat kan det være nødvendig å finsparkle flere ganger.



Innvendige hjørner

Når det monteres gipsplater mot innvendige hjørner, anbefales det å skjære bort faset kant som skal tilslutte eksisterende vegg. Den skårne kanten fases.

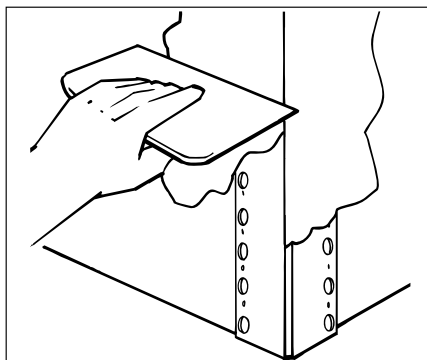
Legg sparkelmasse på begge sider av hjørnet, brett sparkelremsen langs senterlinjen og stryk den fast i den våte sparkelmassen. Følg deretter arbeidsmetoden for skjøtesparkling.



Utvendige hjørner

Utvendige hjørner kan forsterkes med hjørnebeslag Gyproc HS 29 alt. HS 39 som monteres med Gyproc Festeverktøy. Sparkelmassen legges over hjørnet og trekkes av med en bred sparkel.

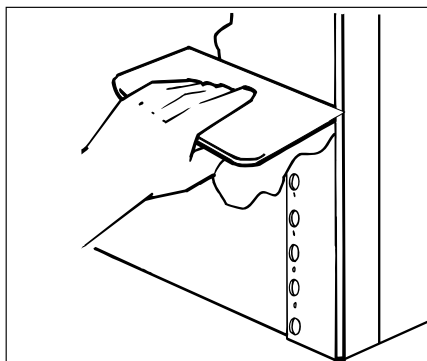
Hjørner kan alternativt forsterkes med Gyproc No-Coat Ultraflex, en fleksibel, forsterket hjørneremse som kan brukes både i utvendige og innvendige hjørner. Gyproc No-Coat Ultraflex sparkles på samme måte som plate-skjøter (se forrige side).



Frie platekanter

Frie platekanter kan forsterkes med kantskinne Gyproc KS som klemmes rundt gipsplatekanten og festes med skruer type Gyproc QSTR 25 Quick pr. 400 mm.

Det påføres sparkelmasse et stykke ut fra profilens avgrensing. Hullene er med på å gi en ekstra god heft av sparkelmassen.



Vegg- og taktilslutninger, vindus- og dørsmyg

Gyproc No-Coat Ultratrim er en forsterket 90 graders vinkelprofil med papir utside og legges i våt sparkelmasse.

Press vinkelprofilen godt fast og skrap vekk overflødig sparkel. La det tørke. Sparkle deretter 1-2 ganger med en bredere sparkel. La det tørke og slip over.

