

Skrueguide









Gyproc Quick™ skruesortiment for fastmontering av gipsplatene mot bindingsverk av stål eller tre		Stålprofil			
		Godstykkelse		Tre	
		0,46 til 0,90 mm	Godstykkelse 0,90 til 2,10 mm		
		Skruetype	Skruetype	Skruetype	
Type av kledning	1 platelag	Gyproc Normal GN 13 / GNE 13	QS 25	QSB 25	QT 32
		Gyproc Planum GPL 13 / GPLE 13			
		Gyproc PROTECT F GF 15 / GFE 15			
		Glasroc H Ocean GHO 13 / GHOE 13			
		Gyproc ROBUST GRE 13			
		Gyproc Kortplank GKP 13			
		Gyproc Gulvgipsplate GG 13			
		Gyproc Vindtettingsplate GUB 9 Bris			
		Glasroc H Storm GHS 9 / GHSE 9			
	Glasroc F FireCase	GFFS 40			
	2 platelag	Gyproc Normal GN 13 / GNE 13	QS 38	QSB 41	QT 41
		Gyproc Planum GPL 13 / GPLE 13			
		Glasroc H Ocean GHO 13 / GHOE 13			
		Gyproc PROTECT F GF 15 / GFE 15			
		Gyproc ROBUST GRE 13			
		Gyproc Kortplank GKP 13			
		Gyproc Gulvgipsplate GG 13			
	3 platelag	Gyproc Normal GN 13 / GNE 13	QS 51	QSB 51	QT 57
Gyproc Planum GPL 13 / GPLE 13					
Gyproc Kortplank GKP 13					
Gyproc Gulvgipsplate GG 13 ¹					

¹ Liming anbefales ved 3 platelag av Gulvgipsplate GG 13.

Gyproc Quick™ skruesortiment til sammenskruing av stålprofiler		Glasroc F FireCase skruesortiment for fastmontering av Glasroc F FireCase plater		
Godstykkelse av stålprofiler	Skruetype	Platetype	Plate-til-plate Skruetype	Plate mot stål ¹ Skruetype
2 x maks. 0,7 mm	QP 14	Glasroc F FireCase GFF 15	GFFS 40	GFFS 40
2 x maks. 1,5 mm	QPB 13	Glasroc F FireCase GFF 20	GFFS 50	GFFS 40
2 x maks. 2,0 mm	QPBT 16	Glasroc F FireCase GFF 25	GFFS 58	GFFS 40
2 x maks. 2,5 mm	QPBH 16	Glasroc F FireCase GFF 30	GFFS 70	GFFS 40
2 x maks. 3,0 mm	QPBH 19	Glasroc F FireCase GFF 15 + GFF 20	GFFS 40 + GFFS 50	GFFS 40 + GFFS 50

¹ Stålprofil Glasroc F FireCase Profil GFFP 25/25 av godstykkelse 0,50 mm.

Habito Skruer

	Stålprofil Gyproc XR/ER/R standardstendere*	Stålprofil Gyproc GD forsterkningsprofiler	Tre	Gyproc Habito platen
1. lag Gyproc Habito	GTX-M4 26 	QSB 25 	GTX-F4 38 	
2. lag Gyproc Habito	GTX-F4 38 	QSB 38 	GTX-F4 55 	GTX-F4 38 
2. lag Gyproc ErgoLite eller Gyproc Normal skrudd direkte mot Gyproc Habito				QT 32 

* Gjelder også for tilhørende skinner og kantprofiler type, SK, SKP, AC i materialtykkelse opp til 0,9 mm.